


Monteringsanvisning for Forhøyning type Rehab for Jøtul A



NRF nr. 340 17 23

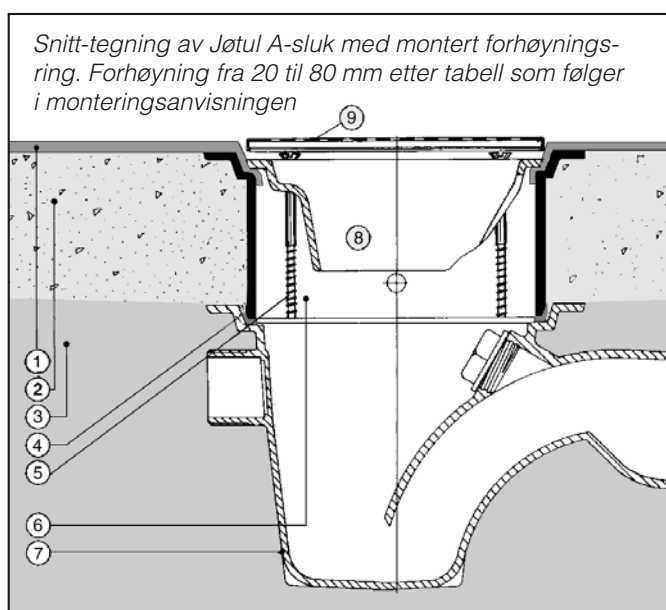
Rehab forhøyningssett for Jøtul A-sluk

Produktsertifikat nr. 0894

Beregnet brukt på gulvbelegg med membran over påstøp.

Settet inneholder:

- Forhøyningsring
- L-tetningsring
- 4 skruer, 110 mm i rustfritt A2, NRF nr. 340 19 19, som forkortes hvis forhøyningen kappes.



Snitt-tegning av Jøtul A-sluk med montert forhøyningsring. Forhøyning fra 20 til 80 mm etter tabell som følger i monteringsanvisningen

- | | |
|---------------------|-----------------------------------|
| 1 Gulvbelegg | 2 Påstøpt dekke |
| 3 Eksisterende gulv | 4 L-pakning |
| 5 4 stk. skruer | 6 Forhøyningsring |
| 7 Jøtul A-sluk | 8 Klemring/sprutdemper fra sluket |
| 9 Rist fra sluket | |

Rehab sett for eldre Jøtul sluk passer der hvor det ved rehabilitering av eldre boliger f.eks. blir gjort påstøp på støpte gulv eller bjelkelagsgulv for å få gulvvarme i form av varmekabler e.l., og det skal brukes gulvbelegg/membran over påstøpen.

Skal det legges flisgulv med membran under påstøpen, bør Joti forhøyn.ring 20/80 F, NRF nr. 340 17 11, brukes.


TILBEHØR

	NRF nr.
Sprutdemper for gammelt Jøtul A-sluk	340 23 23
Skruer, PT 6x20	340 23 24

4 stk. skruer, NRF nr. 340 23 24



Jøtul anboringsluk i plast, i salg fra 1971 til 1991.



Det monterte Jøtul-sluket kan lett identifiseres ved plasseringen av skruerullene som er plassert parvis med 81 mm mellomrom, slik at det blir 115 mm mellom hullparene.

FUNKSJONSTEST/SLUTTKONTROLL

Ved testing av membranetthet må slukets utløp blokkeres, og vann tilføres 20 mm over rist eller opp til terskel hvis denne er begrensende. Før vannet tappes ut må det visuelt sjekkes om det har forekommet fuktutslag, alt. kan det benyttes et elektronisk instrument som måler fukt.

VEDLIKEHOLD

Sluket kan renses for hår, smuss etc. etter at risten er fjernet (vippes opp med f.eks. en skrutrekker). Utløpet kan renses etter at stakepluggen er fjernet med en skifte- eller pipenøkkel.

HMS (HELSE, MILJØ OG SIKKERHET)

Plastsluket gir ingen helserisiko og miljøskade, verken ved montering eller i bruk. Benytt gummihandsker ved rengjøring av vannlåsen.

AVFALLSHÅNDTERING OG DESTRUKSJON

Sluket er produsert i PP (Polypropylen). Dette er et plastmateriale som ikke avgir skadelige gasser ved brann, og kan derfor destrueres ved forbrenning.

KVALIFIKASJONSKRAV TIL MONTØR

Montering foretas av godkjent rørleggerfirma.

For å opprettholde en kontinuerlig produktutvikling forbeholder Purus Joti AS seg retten til å endre tekniske spesifikasjoner uten forhåndsvarsel.

PURUS

Purus Joti AS, Glynitveien 21, 1400 Ski.
Tlf. 23 03 76 50 – Fax: 23 03 76 51 – E-post: joti@joti.no – www.joti.no

JOTI®