

Purusrenne 110

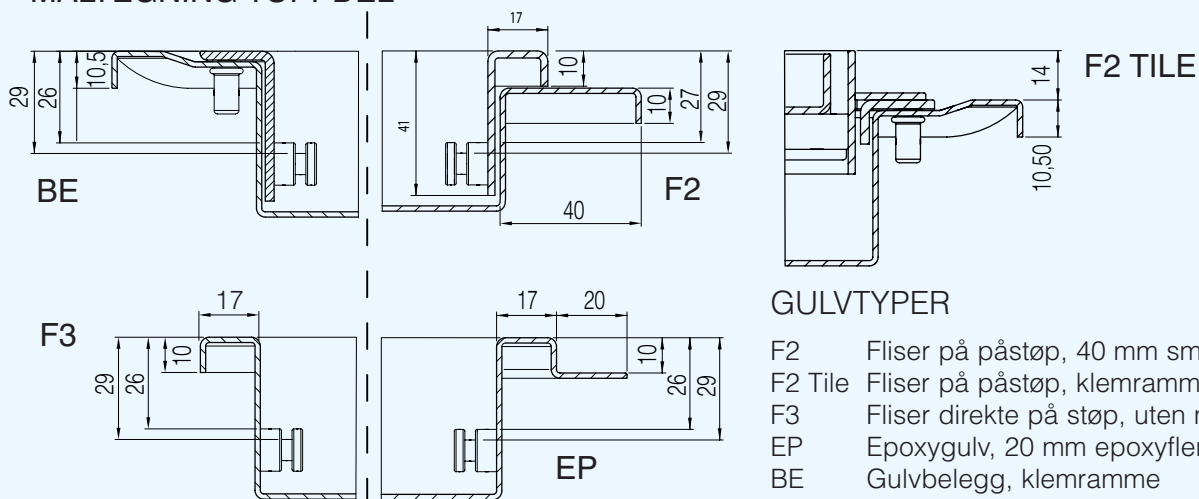
Gulvrenne i 110 mm bredde, lengder fra 300 - 2500 mm.

Materiale: Syrefast rustfritt stål En 1.4404 / SS 2347

Godstykkelse: 1,5 mm

Toppdel for 4 ulike gulvløsninger pluss ramme/rist for "Tile" til gulvtype med klemramme. Toppdelen er vridbar 360° mot slukdelen.

MÅLTEGNING TOPPDEL



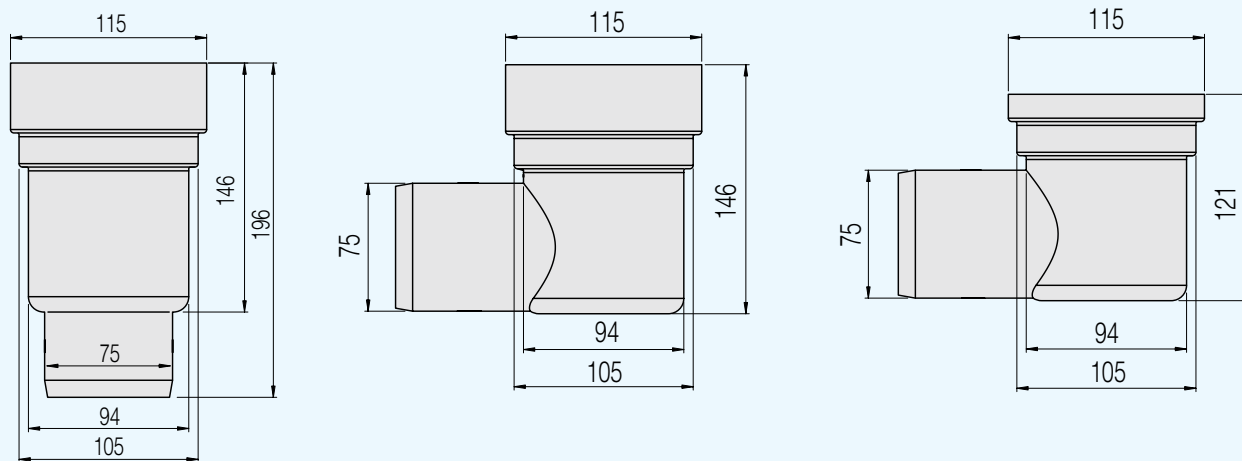
* Mål kan tilpasses

GULVTYPER

- F2 Fliser på påstøp, 40 mm smøreflens
- F2 Tile Fliser på påstøp, klemramme
- F3 Fliser direkte på støp, uten membran
- EP Epoxygulv, 20 mm epoxyflens
- BE Gulvbelegg, klemramme

80 mm = Avstand renneende til senter avløp

MÅLTEGNING SLUKDEL



Slukdel Ø75 bunnutløp

Slukdel Ø75 sideutløp med forhøyet topp

Slukdel Ø75 sideutløp

Alle mål er i mm

Purusrenne 110

RENNEDEL Ø115



Belegg



F2



F3

RENNEDEL BE

Ristmål mm:	NRF nr.	Rennelengde total mm:	Rist / lengde mm:	Rennedybde ved slukdel mm:
300	338 49 46	396	303	48,4
600	338 49 47	696	603	53,7
800	338 49 48	896	803	57,1
900	338 49 49	996	903	58,9
1000	338 49 51	1096	1003	60,6
1100	338 49 52	1196	1103	62,4
1200	338 49 53	1296	1203	64,1
1400	338 49 54	1496	1403	67,6
1500	338 49 55	1596	1503	69,4
2000	338 49 56	2096	2003	78,1
2500	338 49 57	2596	2503	86,8

RENNEDEL F2

Ristmål mm:	NRF nr.	Rennelengde total mm:	Rist / ramme lengde mm:	Rennedybde ved slukdel mm:
300	338 49 58	390	303 337	45,3
600	338 49 59	690	603 637	50,5
800	338 49 61	890	803 837	54
900	338 49 62	990	903 937	55,8
1000	338 49 63	1090	1003 1037	57,5
1100	338 49 64	1190	1103 1137	59,3
1200	338 49 65	1290	1203 1237	61
1400	338 49 66	1490	1403 1437	54,5
1500	338 49 67	1590	1503 1537	66,2
2000	338 49 68	2090	2003 2037	75
2500	338 49 69	2590	2503 2537	83,7

RENNEDEL F3

Ristmål mm:	NRF nr.	Rennelengde total mm:	Rist / ramme lengde mm:	Rennedybde ved slukdel mm:
300	338 49 71	337	303 337	45,3
600	338 49 72	637	603 637	50,5
800	338 49 73	837	803 837	54
900	338 49 74	937	903 937	55,8
1000	338 49 75	1037	1003 1037	57,5
1100	338 49 76	1137	1103 1137	59,3
1200	338 49 77	1237	1203 1237	61
1400	338 49 78	1437	1403 1437	54,5
1500	338 49 79	1537	1503 1537	66,2
2000	338 49 81	2037	2003 2037	75
2500	338 49 82	2537	2503 2537	83,7

Purusrenne 110

RENNEDEL Ø115



Tile (F2)



Epoxy

RENNEDEL TILE (F2)

Ristmål mm:	NRF nr.	Rennelengde total mm:	Ristlengde inklusiv spalte mm:	Rennedybde ved lukdel mm:
300	338 49 83	396	300	48,4
600	338 49 84	696	600	53,7
800	338 49 85	896	800	57,1
900	338 49 86	996	900	58,9
1000	338 49 87	1096	1000	60,6
1100	338 49 88	1196	1100	62,4
1200	338 49 89	1296	1200	64,1
1400	338 49 91	1496	1400	67,6
1500	338 49 92	1596	1500	69,4
2000	338 49 93	2096	2000	78,1
2500	338 49 94	2596	2500	86,8

RENNEDEL EPOXY

Ristmål mm:	NRF nr.	Rennelengde total mm:	Rist / ramme lengde mm:	Rennedybde ved lukdel mm:
300	338 49 95	377	303 337	45,3
600	338 49 96	677	603 637	50,5
800	338 49 97	877	803 837	54
900	338 49 98	977	903 937	55,8
1000	338 49 99	1077	1003 1037	57,5
1100	338 50 01	1177	1103 1137	59,3
1200	338 50 02	1277	1203 1237	61
1400	338 50 03	1477	1403 1437	64,5
1500	338 50 04	1577	1503 1537	66,2
2000	338 50 05	2077	2003 2037	75
2500	338 50 06	2577	2503 2537	83,7

Purusrenne 110

DESIGNRENNE PROFF 110 RISTER

STANDAR VALG (lagervare)



Wave



Steel



Ruterist L15



Tile







På lange renner er det nødvendig å dele opp ristarealet pga. vekten. Det blir da flere NRF-nummer pr. totalt ristareale.

STANDAR VALG (lagervare)

Renne- lengder:	NRF nr. Wave	NRF nr. Steel	NRF nr. Rute L15	NRF nr. Tile
300	338 50 07	338 50 18	338 50 29	338 50 35
600	338 50 08	338 50 19	338 50 31	338 50 36
800	338 50 09	338 50 21	338 50 32	338 50 37
900	338 50 11	338 50 22	338 50 29 338 50 31	338 50 38
1000	338 50 12	338 50 23	338 50 34	338 50 39
1100	338 50 13	338 50 24	338 50 29 338 50 32	338 50 41
1200	338 50 14	338 50 25	338 50 19 X2	338 50 42
1400	338 50 15	338 50 26	338 50 31 338 50 32	338 50 43
1500	338 50 16	338 50 27	338 50 31 338 50 33	338 50 44
2000	338 50 12 X2	338 50 23 X2	338 50 34 X2	338 50 45
2500	338 50 17 X2	338 50 28 X2	338 50 31 338 50 33 338 50 34	338 50 46

Purusrenne 110

SLUKDEL

	Art. nr.	Betegnelse	Type
	338 049 21	Ø 50 sideutløp	Standard
	338 49 22	Ø 50 sideutløp	Forhøyet for silkurv
	338 49 23	Ø 75 sideutløp	Standard
	338 49 24	Ø 75 sideutløp	Forhøyet for silkurv
	338 49 26	Ø 50 bunnutløp	Forhøyet for silkurv
	338 49 28	Ø 75 bunnutløp	Forhøyet for silkurv
	338 49 31	Ø 110 bunnutløp	Forhøyet for silkurv

Purusrenne 110

TILBEHØR



Art. nr.	Betegnelse	Type
338 49 32	Grovsil til forhøyet slukdel	Rustfri, syrefast kval. 2248



338 49 33	Vannlås standard	Flexi NOOD
-----------	------------------	------------



338 46 78	Støtteben, 1 stk. med en distansehylse
338 46 79	Ekstra distansehylse